

AgBarometer

JULIO 2019

Carlos Steiger
Dante Romano
Pablo Mac Clay
Silvia Novaira

Centro de Agronegocios y Alimentos

Felipe Harrison

Map of Agriculture



AG BAROMETER





AG BAROMETER

Detalles de la encuesta

AG ECONOMY BAROMETER – MUESTRA

- La encuesta a productores toma respuestas de 402 productores cuyo valor bruto de producción es igual o mayor a 200.000 USD.
- Estratificación de la muestra (basado en datos INDEC y Map of Ag):
 - ✓ **50%** de encuestados con un valor bruto de producción entre 200.000 USD y 399.999 USD al año
 - ✓ **30%** de encuestados con valor bruto de producción entre 414.000 USD y 999,999 USD al año y
 - ✓ **20%** con un valor bruto de producción mayor o igual a 1.000.000 USD al año
- Mínimo representación de actividades seleccionadas:



Soja 45%



Maíz 21%



Ganadería
De carne 16%



Trigo 7%



Ganadería
De leche 7%



Girasol 4%



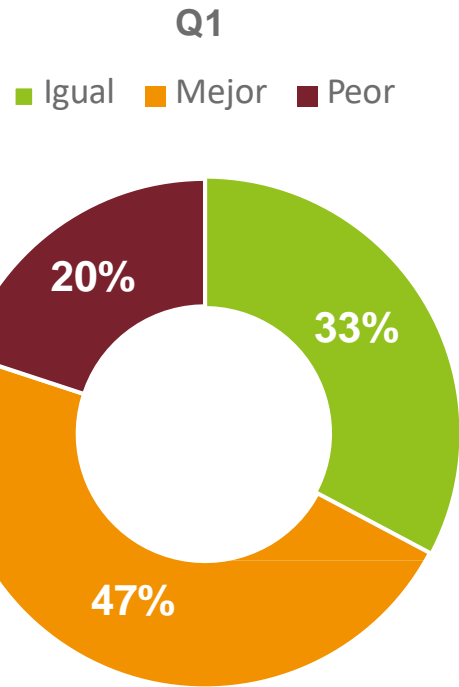
AG BAROMETER

Indice de confianza del productor agropecuario



¿Usted diría que su operación actualmente está mejor, peor o igual financieramente con respecto a un año atrás? – SCORE: 127

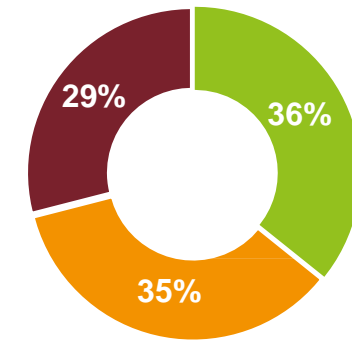
Respuesta Julio



BASE:
406 productores

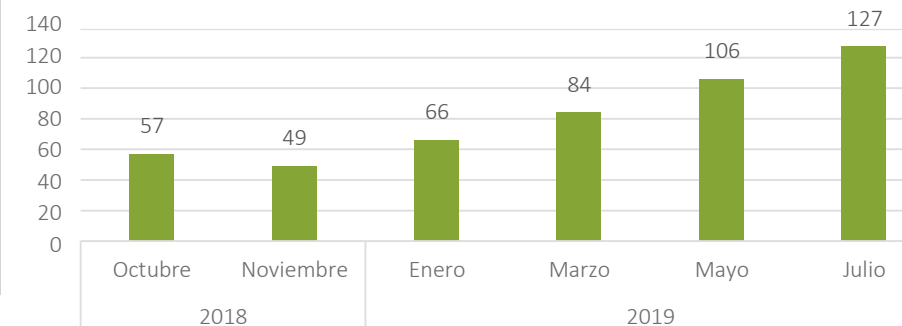
Respuesta Mayo

Igual Mejor Peor



BASE:
400 productores

Score Pregunta 1





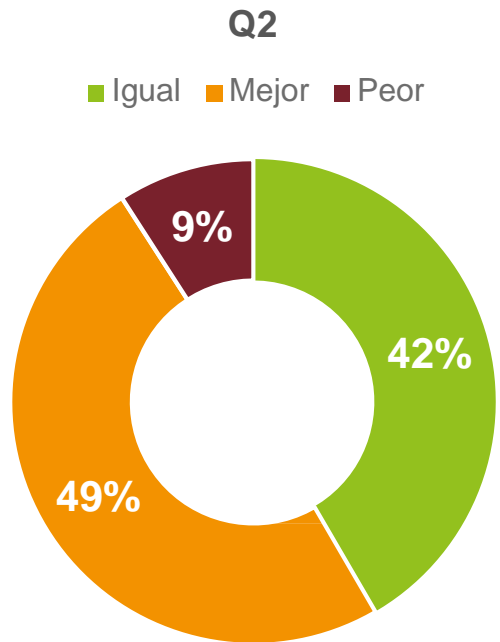
AG BAROMETER

Índice de confianza del productor agropecuario



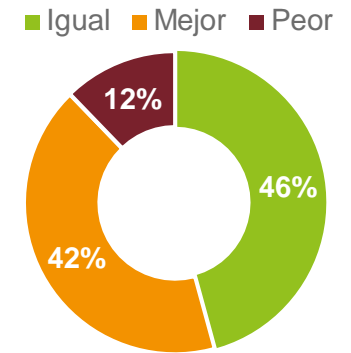
2. Mirando hacia adelante: De acá a un año, ¿considera que su explotación estará mejor, peor o igual financieramente? – SCORE: 140

Respuesta Julio



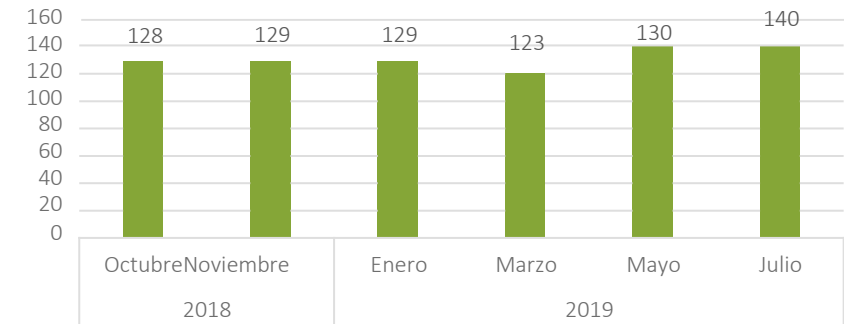
BASE:
406 productores

Respuesta Mayo



BASE:
400 productores

Score Pregunta 2





AG BAROMETER

Indice de confianza del productor agropecuario

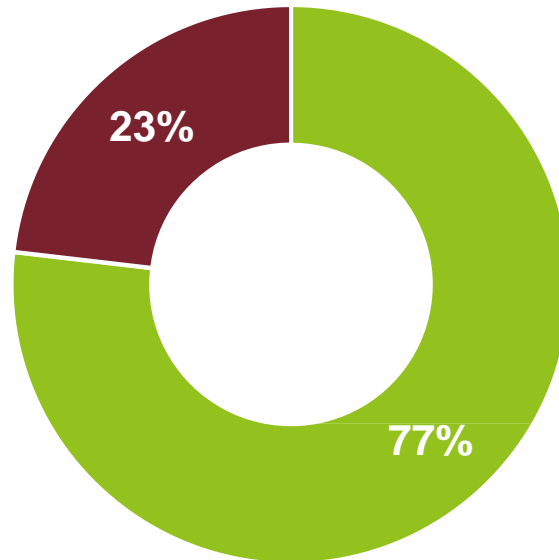


Pensando ahora en la economía agropecuaria en general, ¿considera que los próximos 12 meses serán; buenos tiempos financieramente hablando o malos tiempos? - SCORE: 154

Respuesta Julio **Respuesta Mayo**

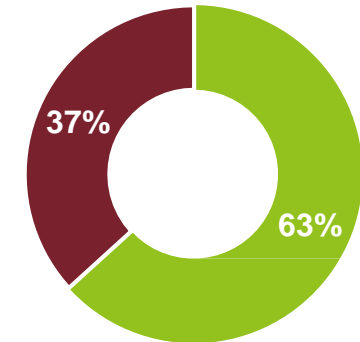
Q3

■ Buenos tiempos ■ Malos tiempos



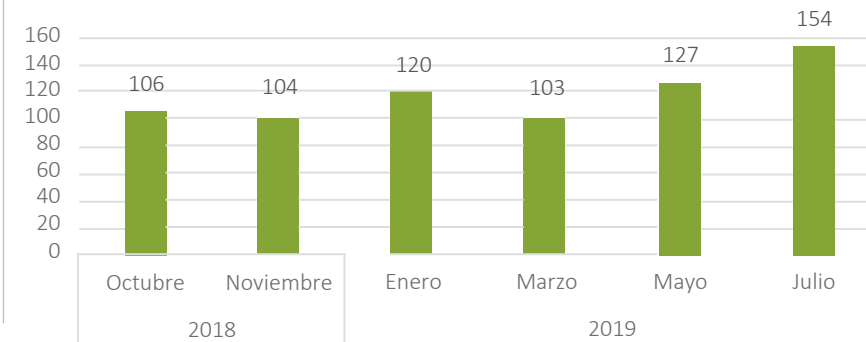
BASE:
406 productores

■ Buenos tiempos ■ Malos tiempos



BASE:
400 productores

Score Pregunta 3





AG BAROMETER

Índice de confianza del productor agropecuario

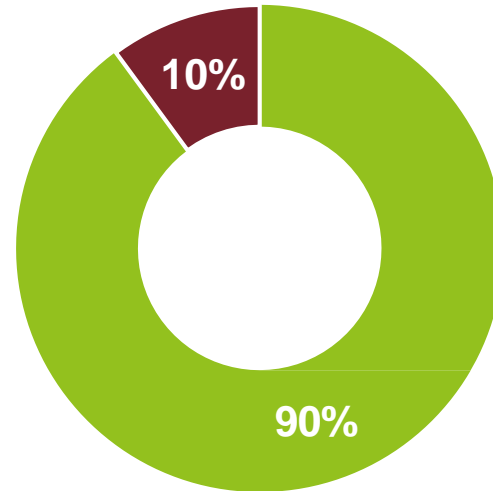


4. Mirando hacia adelante, ¿que situación diría que es más probable, el sector agropecuario argentino en los próximos 5 años tendrá mayormente buenos tiempos o mayormente malos tiempos? – SCORE: 180

Respuesta Julio

Q4

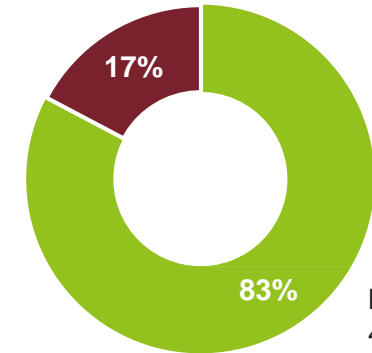
■ Mayormente buenos tiempos ■ Mayormente malos tiempos



BASE:
406 productores

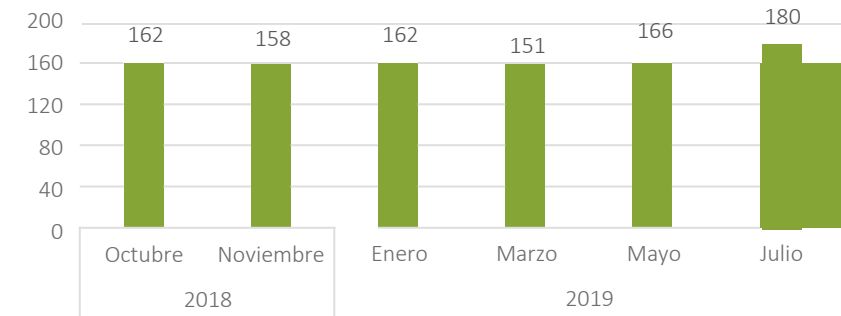
Respuesta Mayo

■ Mayormente buenos tiempos
■ Mayormente malos tiempos



BASE:
400 productores

Score Pregunta 4



AG BAROMETER

Índice de confianza del productor agropecuario



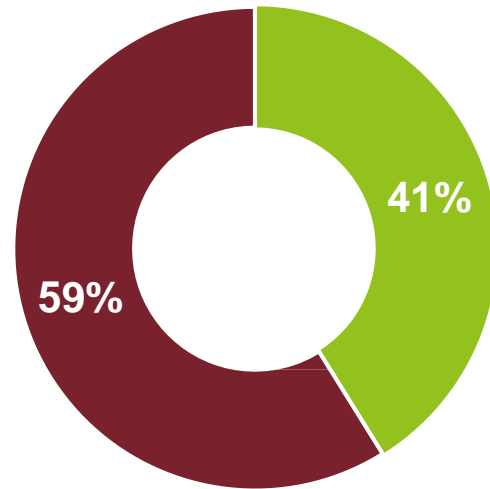
5

Pensando en inversiones importantes – como maquinaria, compra de tierras, cabezas de ganado, capacidad de almacenamiento, bioenergía – en general, ¿usted considera que **hoy** es un buen o mal momento para realizar dichas inversiones? – SCORE: 82

Respuesta Julio **Respuesta Mayo**

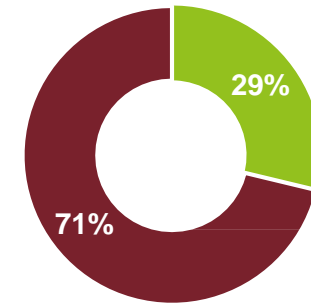
Q5

■ Es un buen momento ■ Es un mal momento



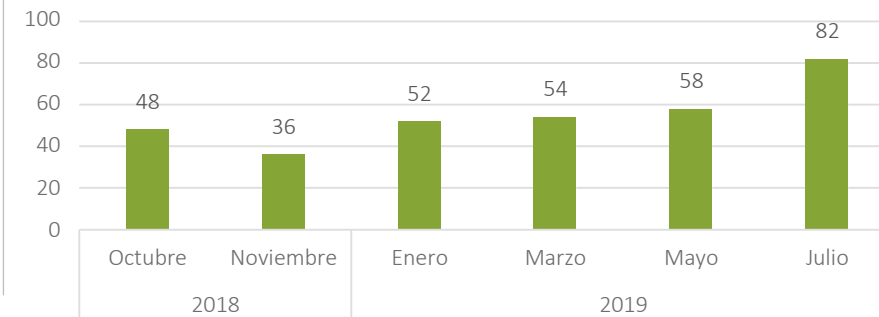
BASE:
406 productores

■ Es un buen momento ■ Es un mal momento



BASE:
400 productores

Score Pregunta 5





AG BAROMETER

Cálculo del índice

PASO 1

Se calcula el valor relativo de cada una de las 5 preguntas de la siguiente manera:

- % de respuestas favorables - % de respuestas desfavorables + **100**
- Dicho calculo dará un valor para cada pregunta **entre 0 y 200**

PASO 2

Los valores relativos de cada pregunta se suman y luego se dividen por 500.

$$(P1 + P2 + P3 + P4 + P5) / 500$$

PASO 3

Ese resultado se **MULTIPLICA POR 100**, arrojando el índice AgBarometer para dicho mes.

AG BAROMETER

Mayo 2019



Pregunta 1
SCORE: 127



Pregunta 2
SCORE: 140



Pregunta 3
SCORE: 154

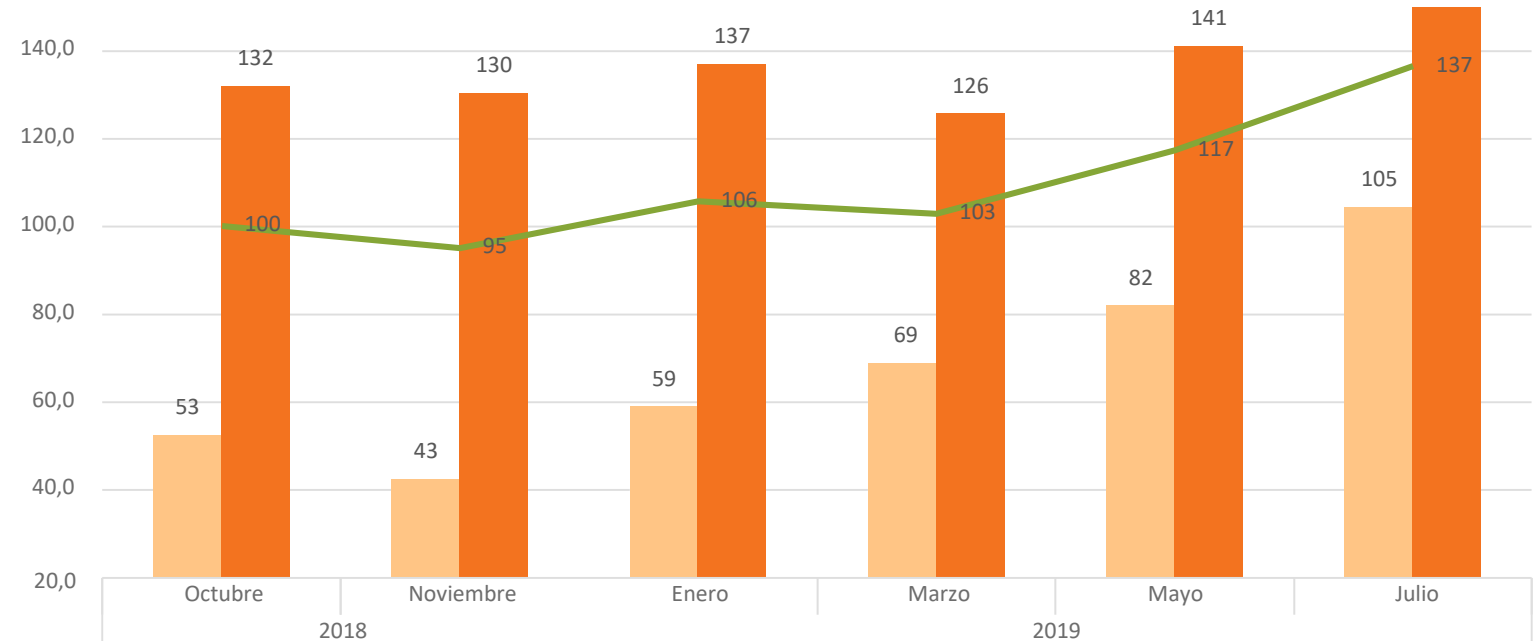


Pregunta 4
SCORE: 180



Pregunta 5
SCORE: 82

Evolución AgBarometer



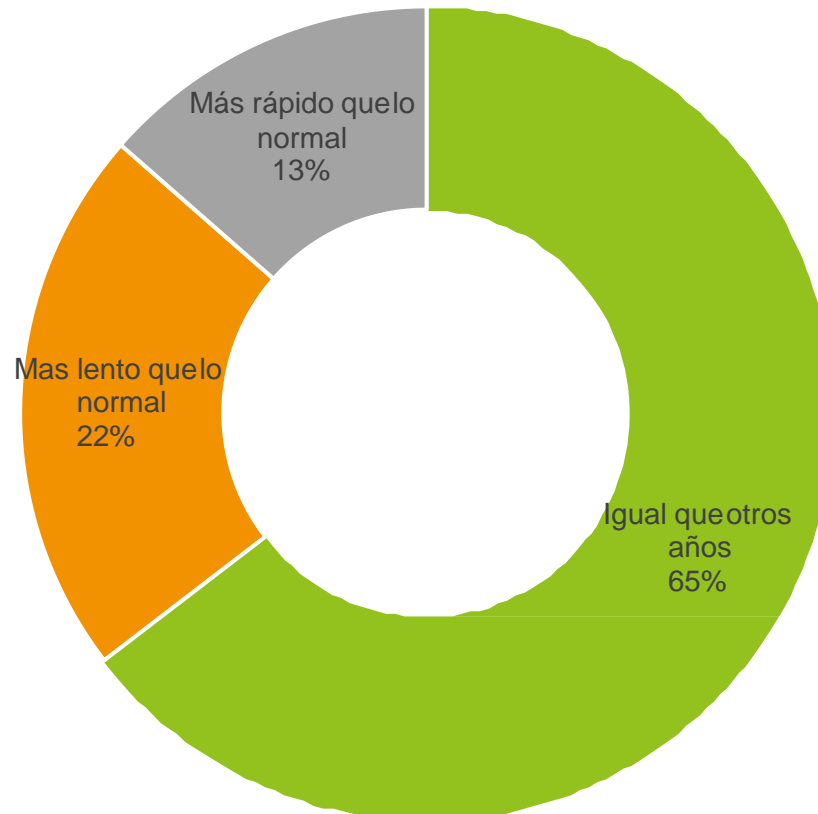
	2018		2019			
Índice de condiciones presentes	52,50	42,50	59,0	69,0	82,0	104,50
Índice de Expectativas Futuras	132,0	130,333	137,0	125,667	141,0	158,0
AgBarometer	100,20	95,20	105,80	103,0	117,40	136,60



AG BAROMETER

Índice de confianza del productor agropecuario

6 ¿Como piensa que será el ritmo de venta en adelante de sus granos excedentes de la campaña 18/19?

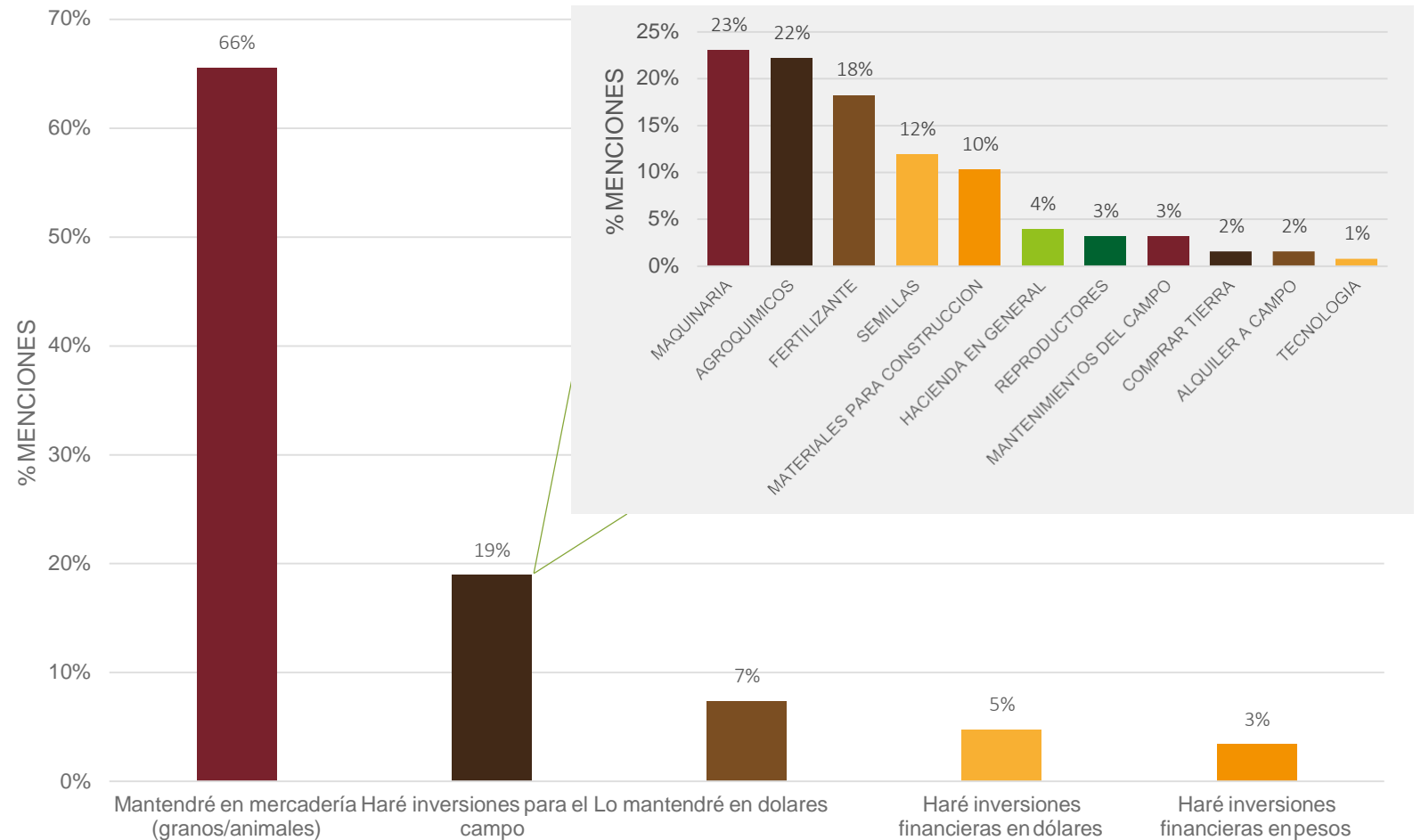


AG BAROMETER

Índice de confianza del productor agropecuario



7 ¿Como le gustaría manejar los excedentes del ciclo 2018/19?



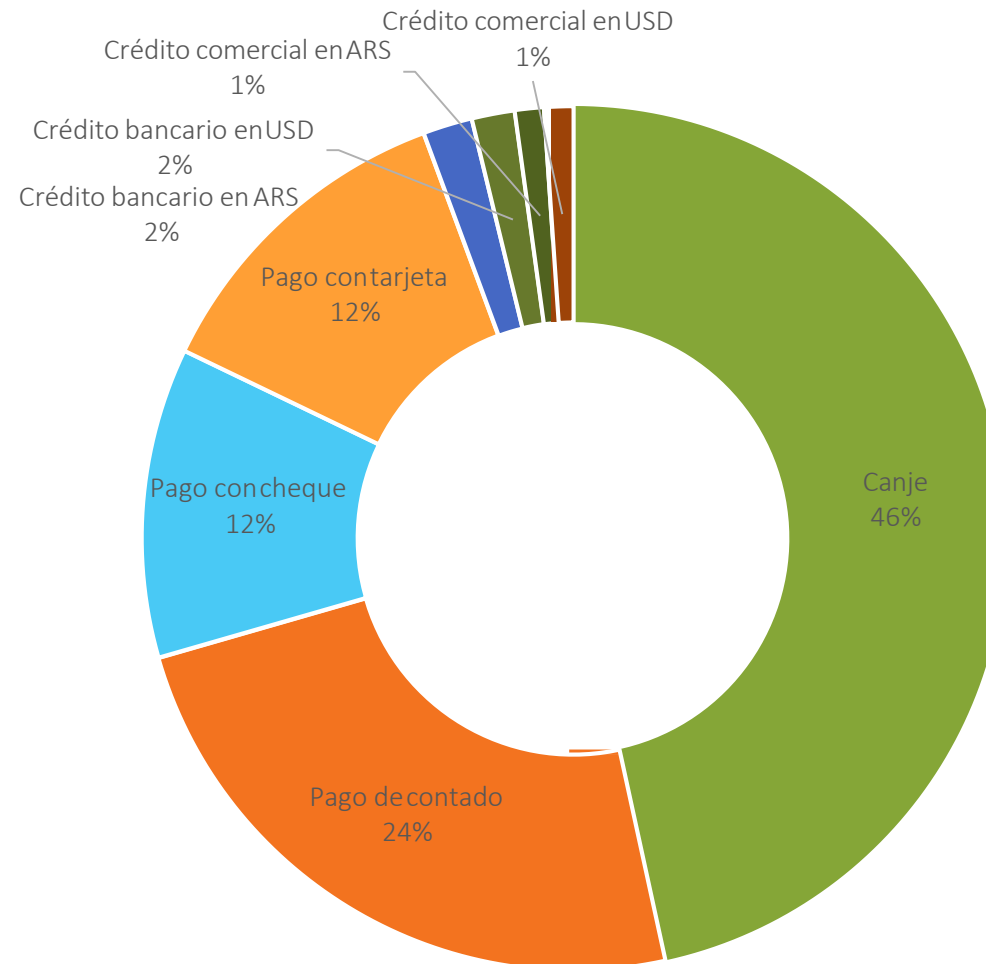
AG BAROMETER

Índice de confianza del productor agropecuario



8

¿Cómo piensa financiar los insumos para la próxima campaña?





AG BAROMETER

Indice de confianza del productor agropecuario

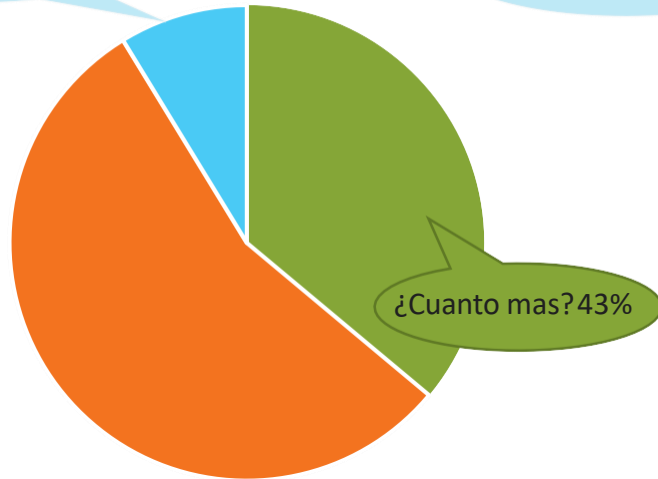
9

Pensando en la campaña que viene 19/20 y comparándolo a su superficie de la campaña pasada 18/19. Su intención de siembra para trigo/maíz/soja es mayor, igual o inferior? ¿En que proporción es maro/inferior?

Intención Trigo 19

■ Mayor ■ Igual ■ Inferior

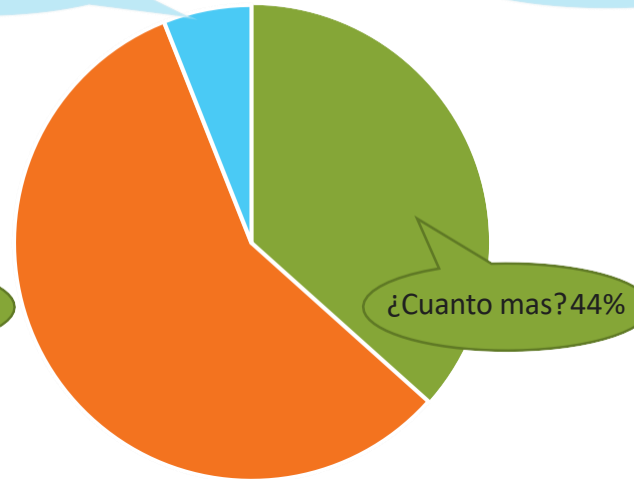
¿Cuanto menos? 50%



Intención Maíz 19

■ Mayor ■ Igual ■ Inferior

¿Cuanto menos? 46%

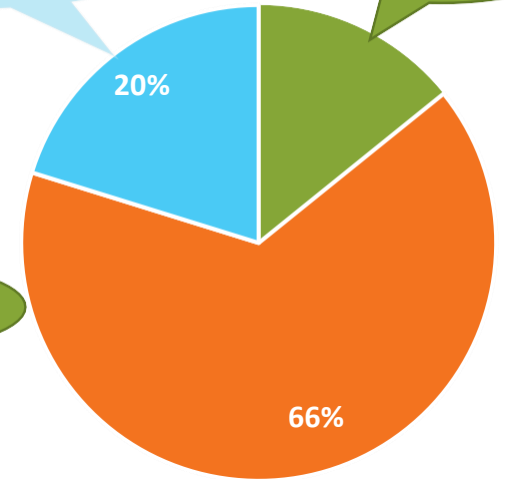


Intención Soja 19

■ Mayor ■ Igual ■ Inferior

¿Cuanto menos? 32%

¿Cuanto mas? 30%



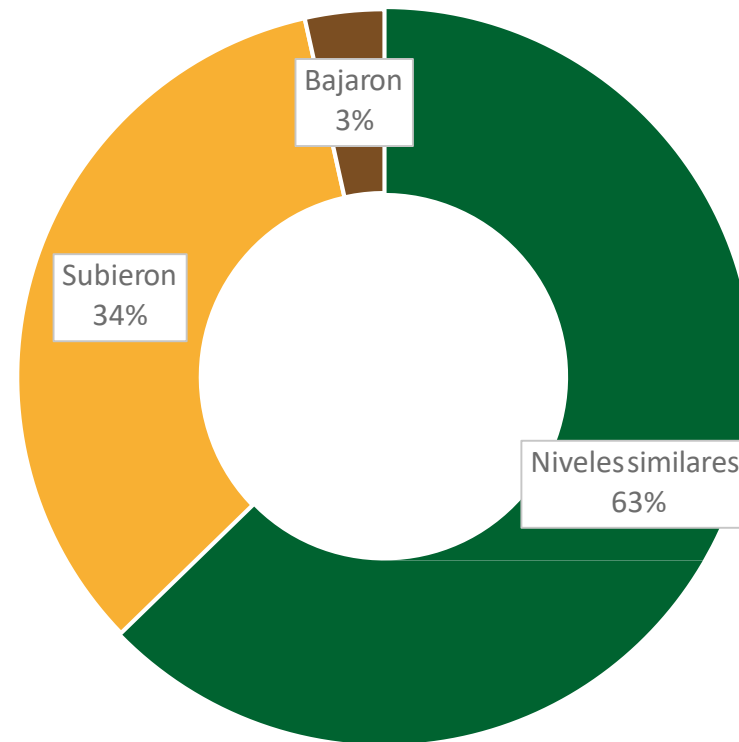


AG BAROMETER

Indice de confianza del productor agropecuario

10

Con respecto a los alquileres en general (agrícolas y ganaderos) y pensando en su zona, usted diría que:





MUCHAS GRACIAS

